

1回使い切り滅菌済みピアッサー

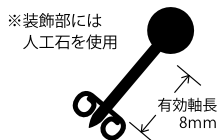
Safety Piercer

セイフティピアッサー




認証番号：20700BZY00497000
 一般的名称：単回使用穿孔器

耳用ピアッサー



ピアストラブルの原因の多くは、耳たぶの厚みに対しピアスが短かすぎて傷口を圧迫してしまい、ピアスホールがうまく定着しない点にあると考えられています。
 JPSセイフティピアッサーは、従来よりも長い8mmピアスを開発。
 日本人の耳たぶに合う長いピアスでピアスのトラブルを防ぎます。



「5」で始まる品番は30年続いている定評の製品、「7」で始まる品番は新製品です。装填されているピアスは同じですが、指の滑り止めが強化され、ピアッシングの音も小さくなりました。落下部品もありません。



厚い耳にも 16G 1.2mm ヘッド 3mm

ロングタイプ



●シルバーカラー (医療用ステンレス)



●ゴールドカラー (純金処理した医療用ステンレス)





厚い耳にも

16G 1.2mm

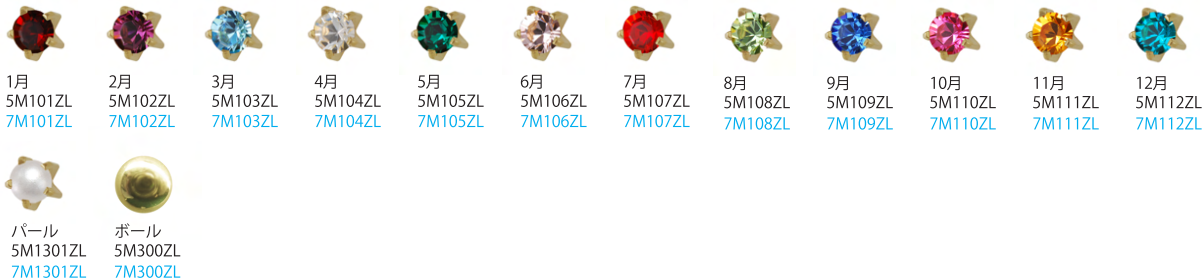
ヘッド 3mm

金属アレルギー対応

チタンロングタイプ



●シャンパンゴールドカラー (純チタン処理した医療用ステンレス)



●シルバーカラー (純チタン)



厚い耳にも

14G 1.6mm

ヘッド 3mm

軟骨



●シルバーカラー (医療用ステンレス)



●ゴールドカラー (純金処理した医療用ステンレス)



●シルバーカラー (純チタン)



金属アレルギー対応

●シャンパンゴールドカラー (純チタン処理した医療用ステンレス)



金属アレルギー対応



厚い耳にも

14G 1.6mm

ヘッド 4mm

金属アレルギー対応

透明




●クリアカラー (樹脂)




ピアス・キャッチが透明のため目立ちにくい作りです。
耳軟骨への使用も可能です。

ボディ用ピアッサー




14G 1.6mm **へそ・まゆ**



本品はニードルのみで、ピアスは装填されていません。右記のバーベルピアスからお選びください。

金属アレルギー対応 ストレートニードル対応バーベルピアス

シングルストーン	ダブルストーン	シングル								ダブル					
		QH501T	QH502T	QH503T	QH504T	QH505T	QH506T	QH507T	QH508T	QH509T	QH510T	QH511T	QH512T	QH513T	
カーブドバーベル	ストレートバーベル			サーキュラーバーベル											
6mm QC406T	8mm QC408T	12mm QC412T	6mm QS406T	8mm QS408T	12mm QS410T	14mm QS414T	12mm QB101T								



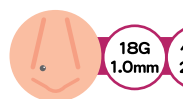
14G 1.6mm **へそ・まゆ**



●ボディピアッサー用ピンセット (プラスチック製)

最適な位置を決め、皮膚を固定するための器具です。

- ①ピンセットの根本のくりぬき孔を希望の部位にあててマーキングペンで印をつける。
- ②印の横線で折り返し、両サイドの丸点を背中合わせにして挟み、矢印の方向にバーをずらしピンセットが開かないように固定する。

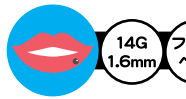


18G 1.0mm **ヘッド 2mm キャッチレス** **鼻**

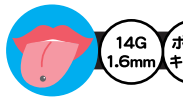


●シルバーカラー (純チタン)

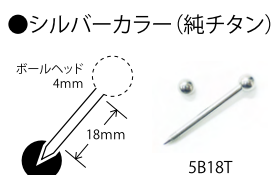
ピアスの先端が太くなっているためキャッチがなくても外れません。



14G 1.6mm **フラットヘッド** **唇**



14G 1.6mm **ボールキャッチ** **舌**



厚い耳にも 14G 1.6mm **ヘッド 4mm** **スーパーロング**



●シルバーカラー (医療用ステンレス)

業界最長、有効軸長10mm!



使い捨てピアス (クリアワークス)

ピアスを着けられない時もピアスホールをしっかりと固定。目立ちにくいクリアカラーだから学校や会社でも安心。医療用ポリプロピレン製。

●耳たぶ対応 16本入 有効軸長:8mm

ヘッド 3mm 18G 1.0mm



●ボール×8
フルムーン×8
C300



★スター×8
フルムーン×8
C501



♥ハート×8
フルムーン×8
C502

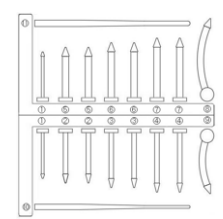


●フルムーン×16
C506

●クリアワークスマルチ 16本入

用途に合わせて16本のさまざまな形状のピアスと2本の拡張器がパックされています。先端が少し膨らんだ外れにくいキャッチレスデザイン。

- おすすめ **就寝時に** **スポーツをする時に**
- 収縮・閉塞の予防に** **さまざまな部位に対応**



滅菌済アクセサリーピアス



軸径
14G

スリーパー(軟骨用)

- シルバーカラー(医療用ステンレス)



8mm S8W14G 10mm S10W14G

- ゴールドカラー(純金処理した医療用ステンレス)



8mm S8Y14G 10mm S10Y14G



軸径
16G

スリーパー(耳たぶ用)

- シルバーカラー(医療用ステンレス)



10mm S10W16G 12mm S12W16G

- ゴールドカラー(純金処理した医療用ステンレス)



10mm S10Y16G 12mm S12Y16G



金属
アレルギー
対応

キャプティブ

- シルバーカラー(純チタン)

軸径
14G



8mm QB007T 10mm QB008T 12mm QB009T

軸径
16G



8mm QB004T 10mm QB005T 12mm QB006T

軸径
18G



8mm QB001T 10mm QB002T 12mm QB003T

ケア用品



- アフターケア

ジェル状なのでピンポイントでケアが行なえます。
毎日のケアは便利でお手軽なのがいちばん。

指定医薬部外品

G4
プラスジェルKS
20ml



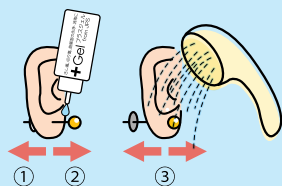
- 金属アレルギー防止液

アクセサリーに直接塗布する樹脂コート剤。金属イオンを封じ込め、
アレルギーによる炎症を防ぎます。金属アレルギーが気になる方へ。

穴あけ用ファーストピアスにはお使いいただけません。

MC
メタルコート
7ml

ピアスホール完成まで耳の薄い人で約4週間、厚い人で約6週間ほどかかります。
その期間、ピアスは外さずに次のケアを行なうようにしてください。



入浴前に1日1回、ピアスの軸の部分にプラス
ジェルを塗り①・②のように前後にピアスを
動かします。入浴後はピアスを③のように
前後に動かしプラスジェルを洗い流します。
最後に水分を綿棒で拭き取ってください。

- ピアスのすべりが良くなる

完成したばかりのピアスホールは不安定。ジェルをつけることでピアスがホールに
入りやすくなり、ピアスホールを傷付けることがありません。

- 毎日のお手入れに

液だれしないジェルでピアスホールの中をしっかりと洗浄・消毒!

- ピアスクリーナーにも

ジェルをピアスの軸につけてもみ洗いすれば、ピアスの消毒にもなります。